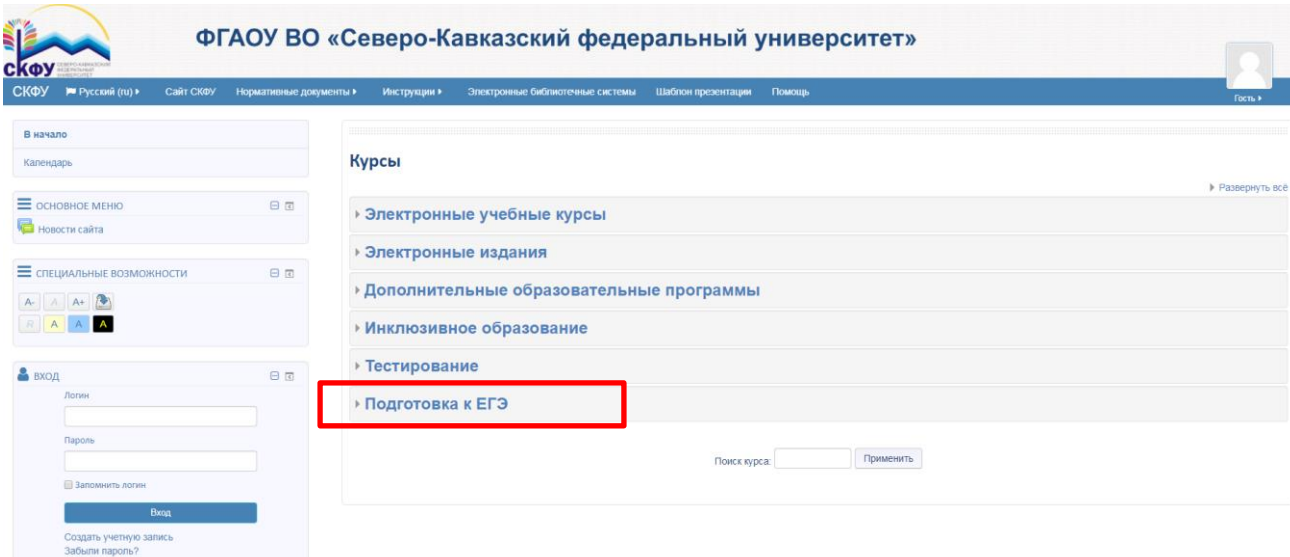


Инструкция по прохождению онлайн-курсов подготовки к экзаменам

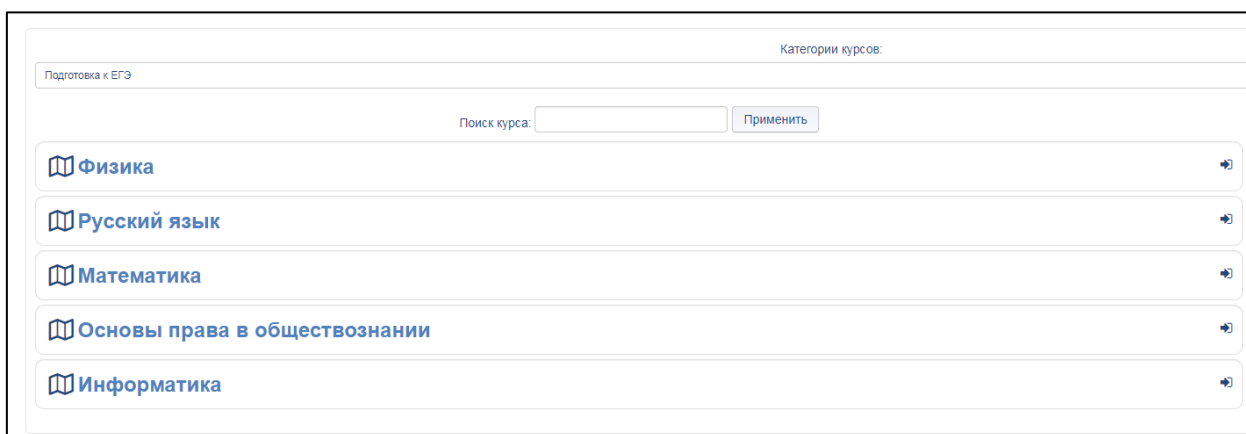
Северо-Кавказский федеральный университет предлагает выпускникам 11 классов, а также старшеклассникам пройти обучение в формате дистанционных образовательных технологий по следующим дисциплинам: русский язык, математика, физика, информатика и обществознание.

Для доступа к электронным учебным материалам для подготовки к единому государственному экзамену (ЕГЭ) необходимо зайти на сайт системы управления обучением СКФУ по ссылке: <https://el.ncfu.ru> и выбрать категорию «Подготовка к ЕГЭ»



The screenshot shows the website of the North-Caucasian Federal University (СКФУ). The header includes the university's name and navigation links. The main content area is titled 'Курсы' (Courses) and lists several categories: 'Электронные учебные курсы', 'Электронные издания', 'Дополнительные образовательные программы', 'Инклюзивное образование', 'Тестирование', and 'Подготовка к ЕГЭ'. The 'Подготовка к ЕГЭ' category is highlighted with a red box. There is also a search bar and a 'Применить' button.

При переходе в данную категорию будет представлен перечень дисциплин. Необходимо кликнуть на выбранный предмет.



The screenshot shows the 'Подготовка к ЕГЭ' (Preparation for ЕГЭ) category page. It features a search bar with the text 'Поиск курса:' and a 'Применить' button. Below the search bar is a list of subjects, each with a book icon and a right-pointing arrow:

- Физика
- Русский язык
- Математика
- Основы права в обществознании
- Информатика

Далее откроется окно для записи на изучение выбранного курса.
Нажмите кнопку «Продолжить»

Информатика

Настройка зачисления на курс

Информатика

Самостоятельная запись (Студент)

Гости не имеют доступа к этому курсу. Войдите в систему.

Продолжить

и создать учетную запись

Вы в первый раз на нашем сайте?

Уважаемые слушатели!

1. Если вы являетесь студентом СКФУ, то для доступа к материалам курсов вам необходимо использовать логин и пароль от системы esampus.
2. Если вы являетесь внешним слушателем, то для получения доступа к материалам курсов вы можете зарегистрироваться самостоятельно, заполнив необходимые поля, подтвердив учетную запись по e-mail или обратиться к администратору системы по адресу электронной почты: sde@ncfu.ru
3. Обратите внимание, что при вводе пароля учитывается регистр символов! Имя пользователя содержит только строчные буквы и цифры.
4. В случае возникновения проблем со входом в систему, обратитесь к администратору по адресу электронной почты: sde@ncfu.ru или по телефону 8(8652) 95-65-13

Создать учетную запись

Далее необходимо заполнить обязательные поля регистрационной карточки и нажать кнопку «Сохранить»

Новая учетная запись

Выберите имя пользователя и пароль

Логин **!** Не указан логин

Пароль **!** Заполните поле

Пароль должен содержать символов - не менее 8, цифр - не менее 1, строчных букв - не менее 1

Заполните информацию о себе

Адрес электронной почты **!**

Адрес электронной почты (еще раз) **!**

Имя **!**

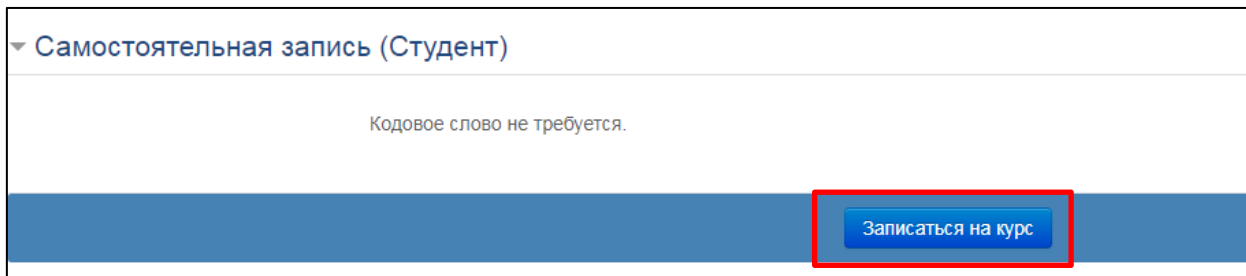
Фамилия **!**

Город


Страна **!** Россия

Сохранить Отмена

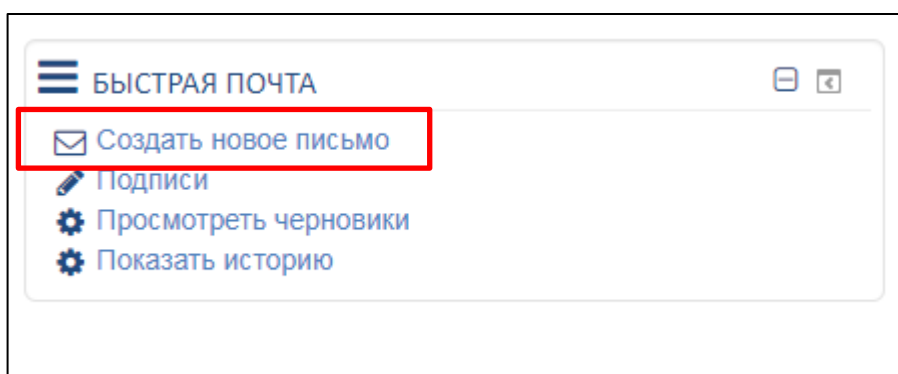
Далее на указанную при регистрации электронную почту придет письмо со ссылкой, по которой необходимо пройти, подтвердить учетную запись. После подтверждения учетной записи необходимо нажать на кнопку «Записать на курс»



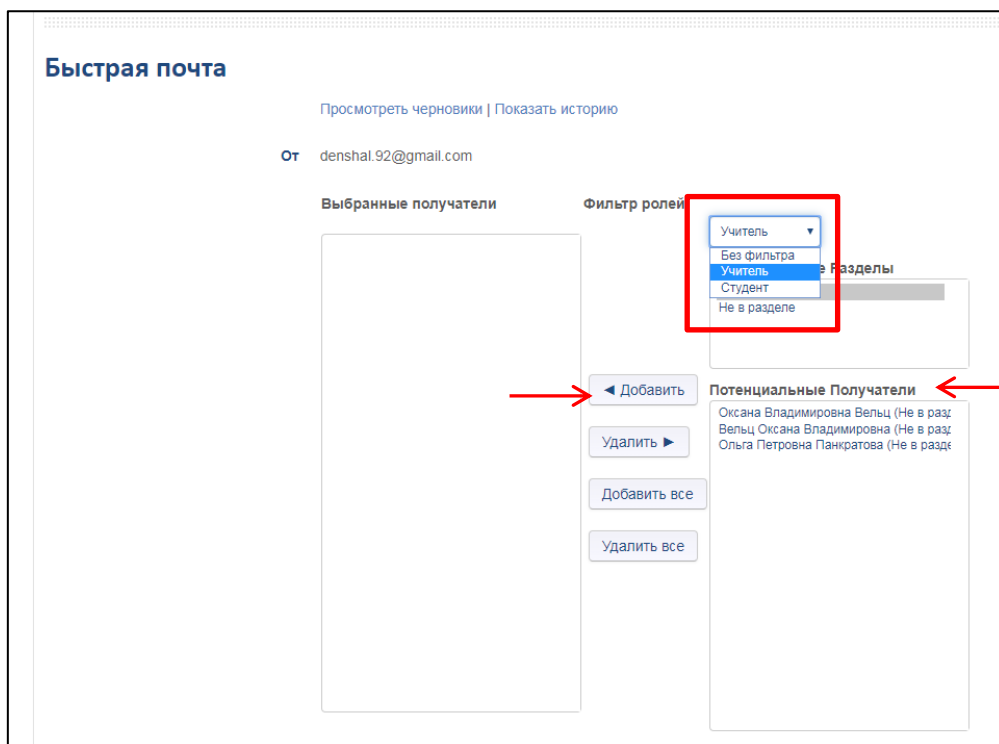
Для записи на другие курсы необходимо нажать кнопку «Подготовка к ЕГЭ» в верхнем меню экрана, выбрать интересующий предмет и нажать кнопку «Записать на курс».



В случае, если у Вас возникли вопросы и Вы хотите их задать преподавателю, необходимо в изучаемом предмете нажать кнопку «Создать новое письмо» в блоке «Быстрая почта», расположенном в правой части экрана



В открывшемся окне необходимо выбрать в поле «Фильтр ролей» категорию «Учитель», из поля «Потенциальные получатели» выбрать ФИО преподавателя (ей) кому Вы хотите задать вопрос и нажать кнопку «Добавить».



Далее в поле «Тема» необходимо указать тему письма, например «*Вопрос по теме...*». В поле сообщения Вы можете описать свою проблему или задать вопрос, а также при необходимости в поле «Приложение» прикрепить Ваш файл на проверку для преподавателя и нажать кнопку «Отправить электронную почту». Наш преподаватель свяжется с Вами!

